



**INTEGRANTES DE LA MESA DIRECTIVA
DEL H. CONGRESO DEL ESTADO.
P R E S E N T E**

El suscrito Diputado integrante del Grupo Parlamentario del Partido Revolucionario Institucional, con fundamento en lo dispuesto por la fracción II del artículo 46 de la Constitución Política del Estado de Campeche y la fracción I del artículo 47 de la Ley Orgánica del Poder Legislativo del Estado de Campeche; vengo a proponer al Pleno de esta Soberanía la **Iniciativa con Proyecto de Decreto por el que se adiciona el artículo 194 Bis del Código Penal del Estado de Campeche** de conformidad con lo siguiente:

EXPOSICIÓN DE MOTIVOS

La economía de nuestro Estado está basada en el sector primario, es decir, agricultura, ganadería, pesca y silvicultura, lo cual deriva de nuestras grandes riquezas naturales.

En particular la acuacultura y pesca, son un factor determinante en la vida diaria de nuestro Estado, primordialmente por que los municipios más importantes tiene como base de su economía estas actividades.

Es por ello que debemos ejercer todas las acciones necesarias para proteger a todos los campechanos que se dedican a esta noble actividad y que día a día detonan el desarrollo económico de nuestro gran Estado.

Por lo anterior, es necesario acotar que Campeche está en los primeros lugares en la extracción de pulpo, mero, jaiba, robalo, entre otros, como lo informó la Comisión Nacional de Acuacultura y Pesca en su Anuario Estadístico 2013, en donde para mejor proveer se anexa la información relevante de nuestra entidad:

A handwritten signature in black ink, consisting of a large, stylized loop followed by a vertical line extending downwards.



CAMPECHE

SERIE HISTÓRICA DE LA PRODUCCIÓN PESQUERA DE LA ENTIDAD (PESO VIVO EN TONELADAS)

ESPECIE	2004	2005	2006	2007	2008	2009	2010	2011	2012	2013
TOTAL	52,745	45,532	43,877	42,183	37,606	39,651	54,533	43,226	52,255	42,351
PULPO	5,663	4,098	6,807	6,211	5,254	4,011	5,718	6,309	9,850	8,337
JUREL	3,375	3,808	2,873	3,456	3,911	5,460	6,937	4,672	5,801	5,159
CAMARÓN	4,222	2,730	3,050	4,044	3,611	6,121	8,155	7,995	7,047	5,130
CARACOL	7,045	6,091	5,957	5,815	2,815	3,178	4,435	2,873	5,720	4,263
JAIBA	3,275	2,197	3,167	2,193	1,642	1,594	2,180	1,534	2,198	2,718
SIERRA	2,320	2,484	1,609	1,654	1,963	1,832	2,840	1,532	1,358	2,070
ROBALO	2,204	2,017	1,922	1,904	2,227	2,597	3,175	2,027	2,353	1,994
CORVINA	1,852	1,549	1,113	872	761	923	991	860	1,104	1,397
BANDERA	1,413	1,186	1,231	1,107	965	1,605	1,555	1,301	1,547	1,311
OTRAS	21,378	19,372	16,149	14,907	14,457	12,330	18,548	14,222	14,676	9,971




PARTICIPACIÓN PORCENTUAL EN LA PRODUCCIÓN NACIONAL										
Año	2004	2005	2006	2007	2008	2009	2010	2011	2012	2013
Participación (%)	3.56%	3.12%	2.86%	2.61%	2.15%	2.24%	3.37%	2.60%	3.10%	2.43%

				
POBLACIÓN DE PESCADORES:	EMBARCACIONES MAYORES ACTIVAS:	PLANTAS PESQUERAS:	EMBARCACIONES RIBEREÑAS ACTIVAS:	UNIDADES DE PRODUCCIÓN ACUÍCOLA:
12,124	138	25	3,776	228

En la gráfica anterior podemos visualizar el gran desarrollo en el ámbito de la acuicultura y pesca que se desarrolla en nuestro Estado.

A continuación se anexa el desglose particular de las especies en donde Campeche ocupa los primeros lugares a nivel nacional:

ROBALO




SERIE HISTÓRICA DE LA PRODUCCIÓN DEL ROBALO

ENTIDAD

ENTIDAD	2004	2005	2006	2007	2008	2009	2010	2011	2012	2013
TOTAL	6,439	6,313	6,791	8,208	8,034	8,089	8,478	7,147	7,726	8,008
CAMPECHE	2,204	2,017	1,922	1,904	2,227	2,597	3,176	2,027	2,353	1,994
TABASCO	2,631	2,880	2,946	3,311	2,158	1,712	1,661	1,649	1,625	1,855
VERACRUZ	1,569	1,567	2,086	1,821	1,555	1,467	1,525	1,707	1,669	1,677
NAYARIT	779	664	655	790	822	1,019	500	503	880	1,007
QUINTANA ROO	136	261	318	331	288	336	306	188	192	207
CHIAPAS	183	174	132	287	181	218	204	207	274	228
YUCATÁN	120	115	111	120	148	90	145	130	170	160
TAMAULIPÁS	127	145	128	119	132	177	239	126	160	163
JALISCO	24	22	33	38	44	35	65	39	33	146
OTRAS*	475	484	519	519	478	458	616	587	519	672

*BAJA CALIFORNIA SUR, BAJA CALIFORNIA NOROCCIDENTAL, GUERRERO, MICHOACÁN, OAXACA, GUERRERO NOROCCIDENTAL, PUEBLA Y TABASCO

PULPO




SERIE HISTÓRICA DE LA PRODUCCIÓN DE PULPO

ENTIDAD

ENTIDAD	2004	2005	2006	2007	2008	2009	2010	2011	2012	2013
TOTAL	25,441	10,677	37,153	18,733	12,521	25,680	23,167	27,541	30,928	24,847
YUCATÁN	18,269	8,688	19,147	12,347	5,801	15,720	16,108	18,186	18,290	14,719
CAMPECHE	5,663	4,038	8,807	8,211	5,254	4,011	5,718	6,309	9,860	8,337
JALISCO	460	165	281	575	237	291	206	224	219	612
BAJA CALIFORNIA SUR	100	171	336	183	276	344	450	545	551	391
GUERRERO	43	88	88	92	158	190	121	94	131	202
OAXACA	106	79	64	59	76	73	78	45	135	164
BAJA CALIFORNIA	186	121	117	173	182	181	208	166	179	155
SONORA	228	116	108	96	204	213	110	154	157	108
VERACRUZ	85	64	48	52	116	74	73	115	108	78
OTRAS*	262	166	220	143	200	689	96	690	349	83

*BAJA CALIFORNIA NOROCCIDENTAL, GUERRERO, MICHOACÁN, OAXACA NOROCCIDENTAL Y TABASCO

JAIBA

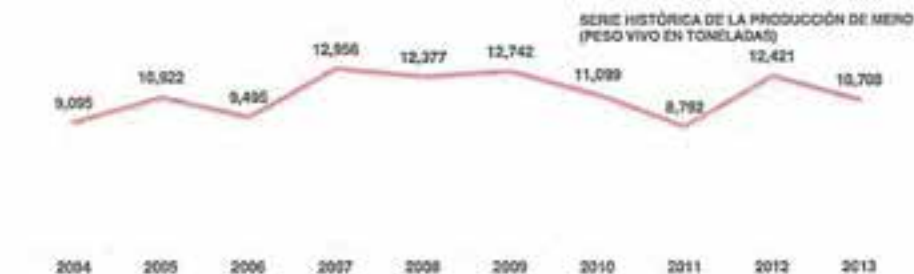


SERIE HISTÓRICA DE LA PRODUCCIÓN DE JAIBA

ENTIDAD	2004	2005	2006	2007	2008	2009	2010	2011	2012	2013
TOTAL	19,273	20,460	24,133	26,127	28,094	20,605	22,917	20,202	21,538	29,879
SINALOA	2,990	5,460	9,775	10,406	13,071	6,433	8,208	6,107	8,222	11,261
BONHRA	3,519	3,436	2,693	4,299	3,921	4,766	4,052	4,073	3,537	4,544
VERACRUZ	3,058	2,908	3,286	4,069	3,756	2,787	3,558	3,511	3,275	4,104
CAMPECHE	3,275	2,137	3,167	2,193	1,642	1,504	2,180	1,534	2,198	2,718
TAMAULIPAS	1,530	3,351	2,233	2,633	3,030	2,403	4,616	3,282	2,034	1,724
TABASCO	1,783	1,748	1,657	1,223	1,223	386	1,342	1,155	1,097	1,274
BAJA CALIFORNIA SUR	236	305	330	618	500	813	562	271	441	488
CHIAPAS	488	600	301	402	671	483	131	117	144	313
OAXACA	54	49	67	45	83	28	46	88	74	83
OTRAS*	321	324	329	323	171	176	228	127	104	158

*BAJA CALIFORNIA, COAHUILA, GUERRERO, JALISCO, NAYARIT, QUINTANA ROO Y VERACRUZ

MERO



SERIE HISTÓRICA DE LA PRODUCCIÓN DE MERO

ENTIDAD	2004	2005	2006	2007	2008	2009	2010	2011	2012	2013
TOTAL	9,095	10,922	9,495	12,956	12,377	12,742	11,099	8,792	12,421	10,708
YUCATÁN	6,076	7,606	8,073	9,400	9,762	10,358	8,728	8,839	10,406	8,507
QUINTANA ROO	661	670	729	1,091	933	961	804	617	790	813
TABASCO	732	997	1,138	1,077	892	586	546	587	403	531
BAJA CALIFORNIA SUR	188	185	237	337	339	312	315	363	316	320
CAMPECHE	94	134	78	75	100	141	166	100	131	166
VERACRUZ	1,025	1,022	1,002	654	104	190	252	122	123	98
CHIAPAS	49	40	32	38	76	67	34	40	58	83
TAMAULIPAS	172	196	142	152	105	68	112	63	58	63
MICHOCÁN	5	3	4	10	17	16	15	19	23	41
OTRAS*	73	79	50	61	39	46	65	38	34	36

*BAJA CALIFORNIA, COAHUILA, GUERRERO, JALISCO, NAYARIT, OAXACA, SINALOA Y VERACRUZ

Como se podrá apreciar, somos un Estado que aporta de manera importante a la producción nacional con distintas especies marinas, lo cual genera un importante aportación al Producto Interno Bruto del país.

Ahora bien, poder generar esta gran producción deriva del gran esfuerzo que llevan a cabo los pescadores campechanos que todos los días hacen un gran esfuerzo para poder llevar a cabo esta noble y respetada actividad pesquera.

Sin embargo, existen diversos factores que pueden afectar directamente a esta actividad, como es el **Robo** a los motores fuera y dentro de borda, que los pescadores utilizan para llevar a cabo dicha actividad, así como todos los implementos y embarcaciones para desarrollar la actividad pesquera.

Nuestro Código Penal del Estado, tiene tipificado el delito de **Robo**, sin embargo es necesario ser más enérgicos al momento de sancionar el robo de los motores que son fundamentales para llevar a cabo la actividad pesquera en nuestra Entidad, esto con la finalidad de erradicar este grave delito y que nuestra gente siga por la senda del crecimiento en el rubro de la acuacultura y pesca.

Sin embargo, no podemos estar ajenos a esta gran problemática, por lo cual nuestro Grupo Parlamentario de manera responsable y con la firme intención de cuidar los intereses de todos los campechanos que se dedican a la actividad de acuacultura o pesca como modo de vida y sustento de sus familias, propone fortalecer el marco jurídico, generando una reforma en donde se desincentive la actividad delictiva señalada en la presente iniciativa.

Para poder lograr la disminución de este delito, es necesario imponer verdaderas sanciones, por ello es que la pena punitiva deberá estar acotada de los dos a cuatro años de prisión.

Por lo antes expuesto y fundado, se somete a la consideración de ésta Soberanía para su revisión, análisis y en su caso aprobación, la siguiente:

A handwritten signature in black ink, consisting of a large, stylized letter 'J' or similar character, located in the bottom right corner of the page.

INICIATIVA CON PROYECTO DE DECRETO POR EL QUE SE ADICIONA EL ARTÍCULO 194 BIS DEL CÓDIGO PENAL DEL ESTADO DE CAMPECHE.

La LXII Legislatura del H. Congreso del Estado de Campeche decreta:

Número _____

ARTICULO PRIMERO.- Se adiciona el artículo 194 Bis del Código Penal del Estado de Campeche, para quedar como sigue:

Artículo 194 Bis.- A la sanción que corresponda a este Código por la comisión de robo simple, se aumentara de dos a cuatro años de prisión cuando recaiga sobre implementos, embarcaciones atracadas o en movimiento, motores dentro y fuera de borda, que sean utilizados para la acuicultura y la pesca, sea de recreación o de comercio.

TRANSITORIOS

PRIMERO.- El presente Decreto entrará en vigor al día siguiente de su publicación en el Periódico Oficial.

H. Congreso del Estado de Campeche a 13 de Octubre de 2016.


Diputado Juan Carlos Damián Vera
PARTIDO REVOLUCIONARIO INSTITUCIONAL